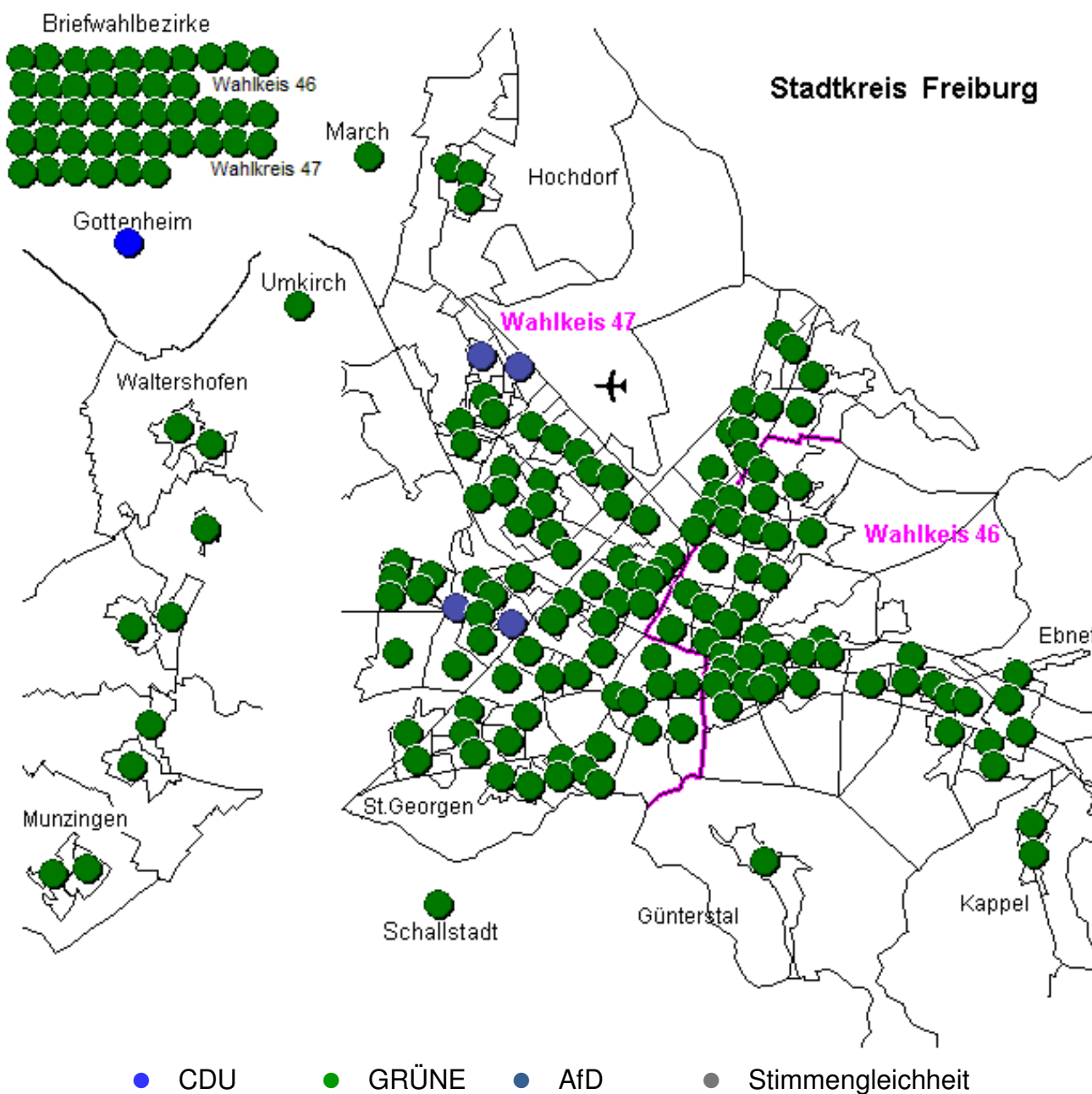


# Statistischer Infodienst

## Vorläufiges Ergebnis der Landtagswahl am 13. März 2016 in Freiburg

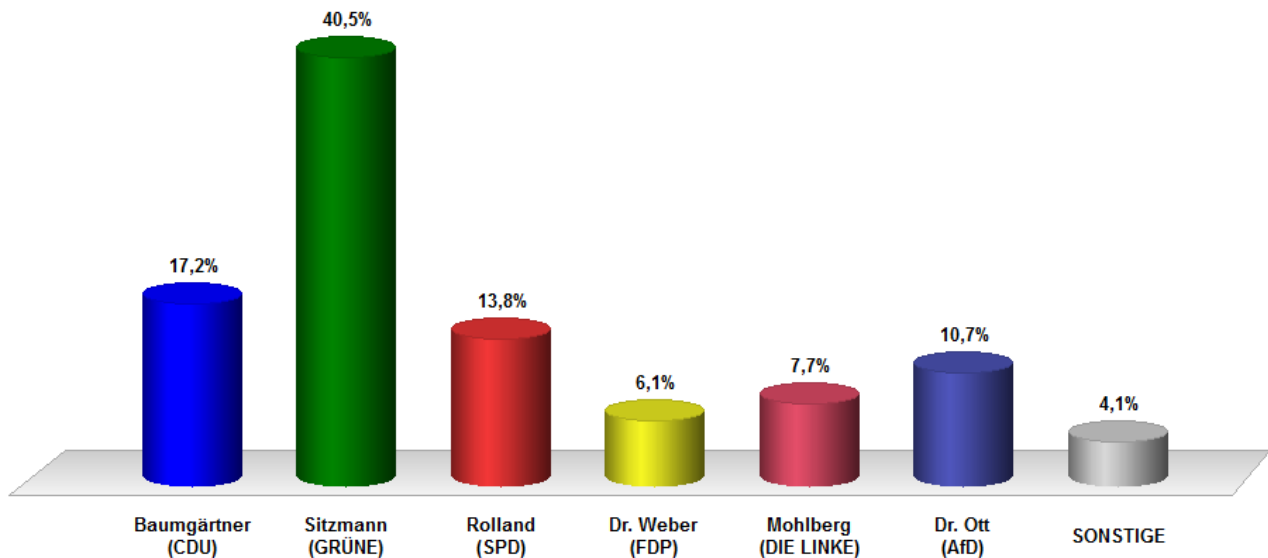
### Parteienmehrheit in den Wahlbezirken



## Im Wahlkreis 47 (Freiburg II)

**Landtagswahl 2016**  
**Wahlkreis 47 (Freiburg II)**  
 Vorläufiges Endergebnis nach 127 von 127 Bezirken (20:13 Uhr)  
 Stimmenanteile in Prozent (%)

Wahlbeteiligung 68,1%



## Landtagswahl 2016 im Vergleich mit Landtagswahl 2011 (Wahlkreis 47 (Freiburg II))

### 2016

### Vorwahl

|                               |         |
|-------------------------------|---------|
| Wahlb. insges. . . . .        | 124.903 |
| Wähler/innen . . . . .        | 85.011  |
| dav. mit Wahrschein . . . . . | 21.310  |
| Gültige Stimmen . . . . .     | 84.376  |
| Wahlbeteiligung . . . . .     | 68,1 %  |

|                               |         |
|-------------------------------|---------|
| Wahlb. insges. . . . .        | 120.087 |
| Wähler/innen . . . . .        | 77.308  |
| dav. mit Wahrschein . . . . . | 15.110  |
| Gültige Stimmen . . . . .     | 76.536  |
| Wahlbeteiligung . . . . .     | 64,4 %  |

|                                   | <i>Stimmen</i> | <i>Anteil</i> |
|-----------------------------------|----------------|---------------|
| Baumgärtner (CDU) . . . . .       | 14.482         | 17,2 %        |
| Sitzmann (GRÜNE) . . . . .        | 34.166         | 40,5 %        |
| Rolland (SPD) . . . . .           | 11.663         | 13,8 %        |
| Dr. Weber (FDP) . . . . .         | 5.125          | 6,1 %         |
| Mohlberg (DIE LINKE) . . . . .    | 6.481          | 7,7 %         |
| Markert (REP) . . . . .           | 147            | 0,2 %         |
| Kerber (NPD) . . . . .            | 241            | 0,3 %         |
| Heider (ÖDP) . . . . .            | 528            | 0,6 %         |
| Lein (Die PARTEI) . . . . .       | 931            | 1,1 %         |
| Kalnitski (ALFA) . . . . .        | 453            | 0,5 %         |
| Dr. Ott (AfD) . . . . .           | 9.000          | 10,7 %        |
| Hösl (Tierschutzpartei) . . . . . | 1.159          | 1,4 %         |

|                                      | <i>Stimmen</i> | <i>Anteil</i> |
|--------------------------------------|----------------|---------------|
| Schätzle (CDU) . . . . .             | 17.445         | 22,8 %        |
| Sitzmann (GRÜNE) . . . . .           | 30.540         | 39,9 %        |
| Rolland (SPD) . . . . .              | 18.833         | 24,6 %        |
| Glück (FDP) . . . . .                | 2.532          | 3,3 %         |
| Dr. Schuchmann (DIE LINKE) . . . . . | 3.756          | 4,9 %         |
| Bulke (REP) . . . . .                | 734            | 1,0 %         |
| ---                                  | ---            | ---           |
| Heider (ödp) . . . . .               | 431            | 0,6 %         |
| Pfeiffer (DIE VIOLETTEN) . . . . .   | 193            | 0,3 %         |
| Uhrmeister (PBC) . . . . .           | 285            | 0,4 %         |
| Martens (PIRATEN) . . . . .          | 1.787          | 2,3 %         |

# Landtagswahl 2016 im Vergleich mit Landtagswahl 2011

## Im Wahlkreis 46 (Freiburg I) – Teil Stadt Freiburg

2016

Vorwahl

|                               |        |
|-------------------------------|--------|
| Wahlb. insges. . . . .        | 46.941 |
| Wähler/innen . . . . .        | 37.654 |
| dav. mit Wahlschein . . . . . | 13.035 |
| Gültige Stimmen . . . . .     | 37.433 |
| Wahlbeteiligung . . . . .     | 80,2%  |

|                               |        |
|-------------------------------|--------|
| Wahlb. insges. . . . .        | 45.253 |
| Wähler/innen . . . . .        | 33.527 |
| dav. mit Wahlschein . . . . . | 9.208  |
| Gültige Stimmen . . . . .     | 33.319 |
| Wahlbeteiligung . . . . .     | 74,1%  |

|                                      | Stimmen | Anteil |
|--------------------------------------|---------|--------|
| Dr. Schüle (CDU) . . . . .           | 6.620   | 17,7%  |
| Pix (GRÜNE) . . . . .                | 17.433  | 46,6%  |
| Krögner (SPD) . . . . .              | 4.673   | 12,5%  |
| Buttkereit (FDP) . . . . .           | 2.515   | 6,7%   |
| Dr. Schuchmann (DIE LINKE) . . . . . | 3.012   | 8,0%   |
| Döring (REP) . . . . .               | 20      | 0,1%   |
| Tok (ÖDP) . . . . .                  | 227     | 0,6%   |
| Müller-Götte (Die PARTEI) . . . . .  | 371     | 1,0%   |
| Porep (ALFA) . . . . .               | 169     | 0,5%   |
| Juschkat (AfD) . . . . .             | 2.087   | 5,6%   |
| Hösl (Tierschutzpartei) . . . . .    | 306     | 0,8%   |

|                                    | Stimmen | Anteil |
|------------------------------------|---------|--------|
| Dr. Schüle (CDU) . . . . .         | 7.073   | 21,2%  |
| Pix (GRÜNE) . . . . .              | 15.630  | 46,9%  |
| Krögner (SPD) . . . . .            | 7.167   | 21,5%  |
| v.Gayling-Westphal (FDP) . . . . . | 1.462   | 4,4%   |
| Dr. Wolff (DIE LINKE) . . . . .    | 1.096   | 3,3%   |
| Klehn (REP) . . . . .              | 64      | 0,2%   |
| Hug (ödp) . . . . .                | 186     | 0,6%   |
| Stöckle (NPD) . . . . .            | 59      | 0,2%   |
| Uhrmeister (PBC) . . . . .         | 56      | 0,2%   |
| Baur (PIRATEN) . . . . .           | 526     | 1,6%   |

## Im Stadtgebiet Freiburg insgesamt

2016

Vorwahl

|                               |         |
|-------------------------------|---------|
| Wahlb. insges. . . . .        | 154.424 |
| Wähler/innen . . . . .        | 110.116 |
| dav. mit Wahlschein . . . . . | 31.582  |
| Gültige Stimmen . . . . .     | 109.363 |
| Wahlbeteiligung . . . . .     | 64,9%   |

|                               |         |
|-------------------------------|---------|
| Wahlb. insges. . . . .        | 148.070 |
| Wähler/innen . . . . .        | 99.254  |
| dav. mit Wahlschein . . . . . | 22.963  |
| Gültige Stimmen . . . . .     | 98.417  |
| Wahlbeteiligung . . . . .     | 67,0%   |

|                            | Stimmen | Anteil |
|----------------------------|---------|--------|
| CDU . . . . .              | 18.013  | 16,5%  |
| GRÜNE . . . . .            | 47.210  | 43,2%  |
| SPD . . . . .              | 14.615  | 13,4%  |
| FDP . . . . .              | 6.729   | 6,2%   |
| DIE LINKE . . . . .        | 9.157   | 8,4%   |
| REP . . . . .              | 135     | 0,1%   |
| NPD . . . . .              | 212     | 0,2%   |
| ÖDP . . . . .              | 694     | 0,6%   |
| Die PARTEI . . . . .       | 1.220   | 1,1%   |
| ALFA . . . . .             | 548     | 0,5%   |
| AfD . . . . .              | 9.542   | 8,7%   |
| Tierschutzpartei . . . . . | 1.288   | 1,2%   |

|                         | Stimmen | Anteil |
|-------------------------|---------|--------|
| CDU . . . . .           | 21.160  | 21,5%  |
| GRÜNE . . . . .         | 42.366  | 43,0%  |
| SPD . . . . .           | 23.081  | 23,5%  |
| FDP . . . . .           | 3.520   | 3,6%   |
| DIE LINKE . . . . .     | 4.524   | 4,6%   |
| REP . . . . .           | 630     | 0,6%   |
| NPD . . . . .           | 59      | 0,1%   |
| ödp . . . . .           | 528     | 0,5%   |
| DIE VIOLETTEN . . . . . | 164     | 0,2%   |
| PBC . . . . .           | 282     | 0,3%   |
| PIRATEN . . . . .       | 2.103   | 2,1%   |

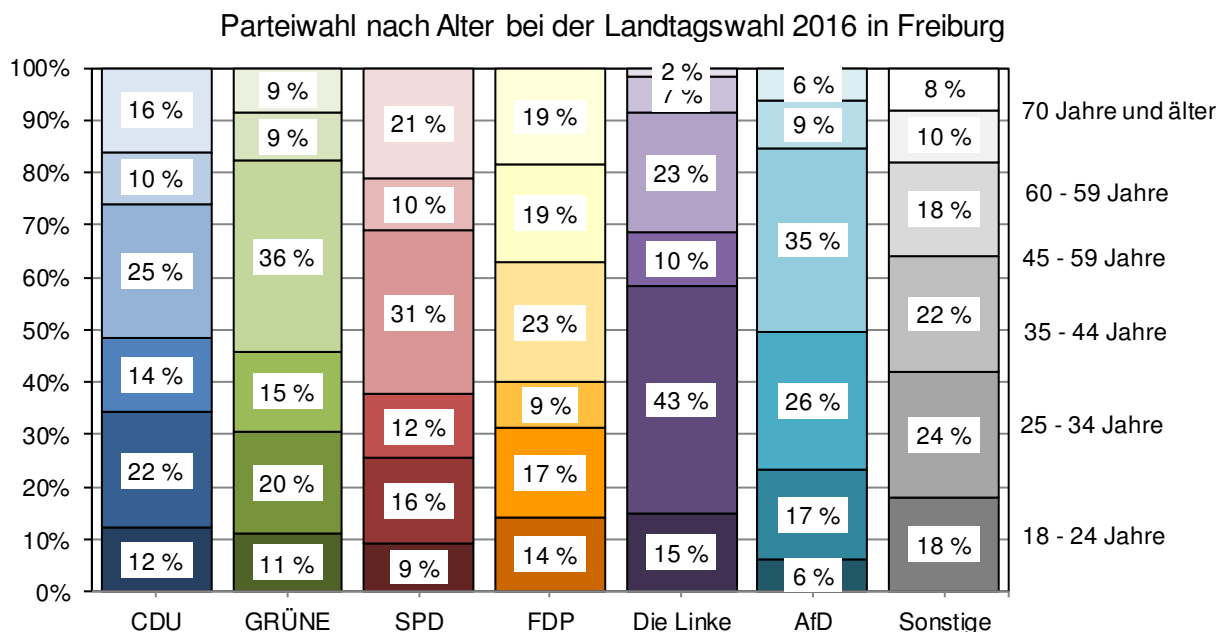
## Erste Auswertung der Wahltagsbefragung

Zur Landtagswahl 2016 wird dritten Mal vom Amt für Bürgerservice und Informationsverarbeitung der Stadt Freiburg eine Wahltagsbefragung durchgeführt. Hierbei werden die Personen in sieben ausgewählten, repräsentativen Wahlbezirken nach ihrer Stimmabgabe gebeten, einen kurzen Fragebogen auszufüllen. Die Befragung ist klar von der Stimmabgabe getrennt und die Teilnahme ist freiwillig und anonym. Ziel der Wahltagsbefragung ist es, mehr über die Wählergruppen der einzelnen Parteien herauszufinden sowie Wahlmotive und Wählerbewegungen zu identifizieren.

GRÜNE und CDU können ihre Stammwähler\_Innen mobilisieren, während AfD und FDP von Wechselwähler\_Innen profitieren. Die CDU hat hohe Anteile bei den Personen mit Volks- und Hauptschulabschluss – dies ist ein Alterseffekt. Die AfD hat hier auch höhere Anteile, aber ohne Alterseffekt. Die GRÜNEN haben den höchsten Anteil bei den Akademiker\_Innen. Auch die LINKEN haben viele Wähler\_Innen mit hohem Bildungsgrad.

Neben dem Thema „Flüchtlinge / Asyl / Ausländer“ sind die Themen „Soziale Gerechtigkeit“, „Bildung / Schulen“, „Umwelt / Klima / Energiewende“ sowie „Wirtschaftslage“ am häufigsten genannt worden.

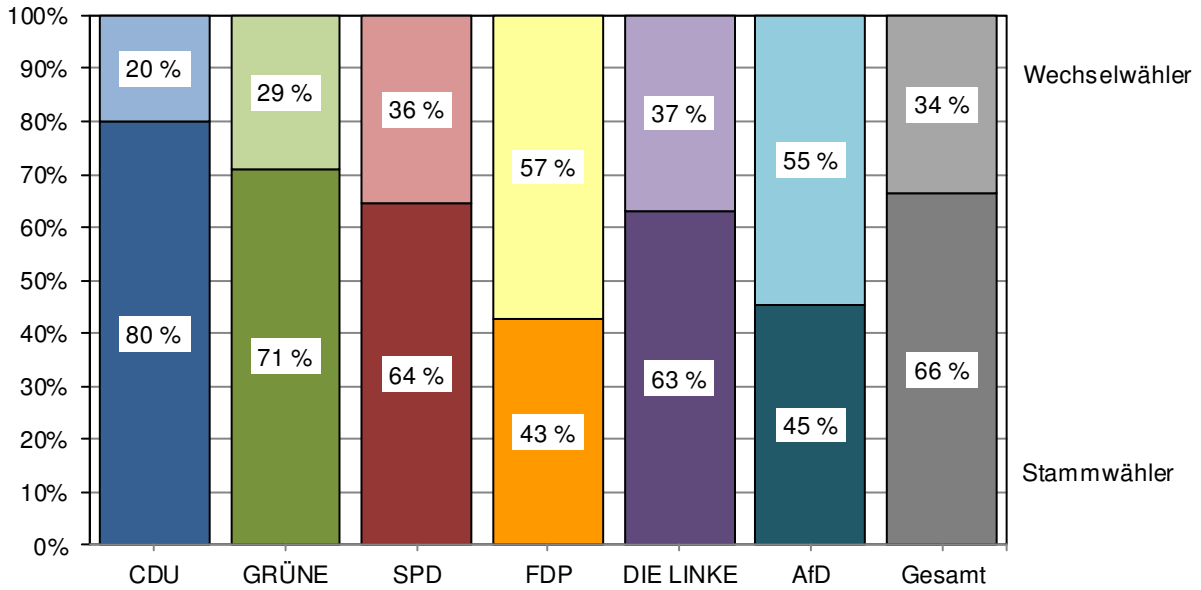
Das folgende Diagramm enthält noch die Ergebnisse differenziert nach den Altersgruppen.



Quelle: Wahltagsbefragung Landtagswahl 2016

Amt für Bürgerservice und Informationsverarbeitung, Freiburg

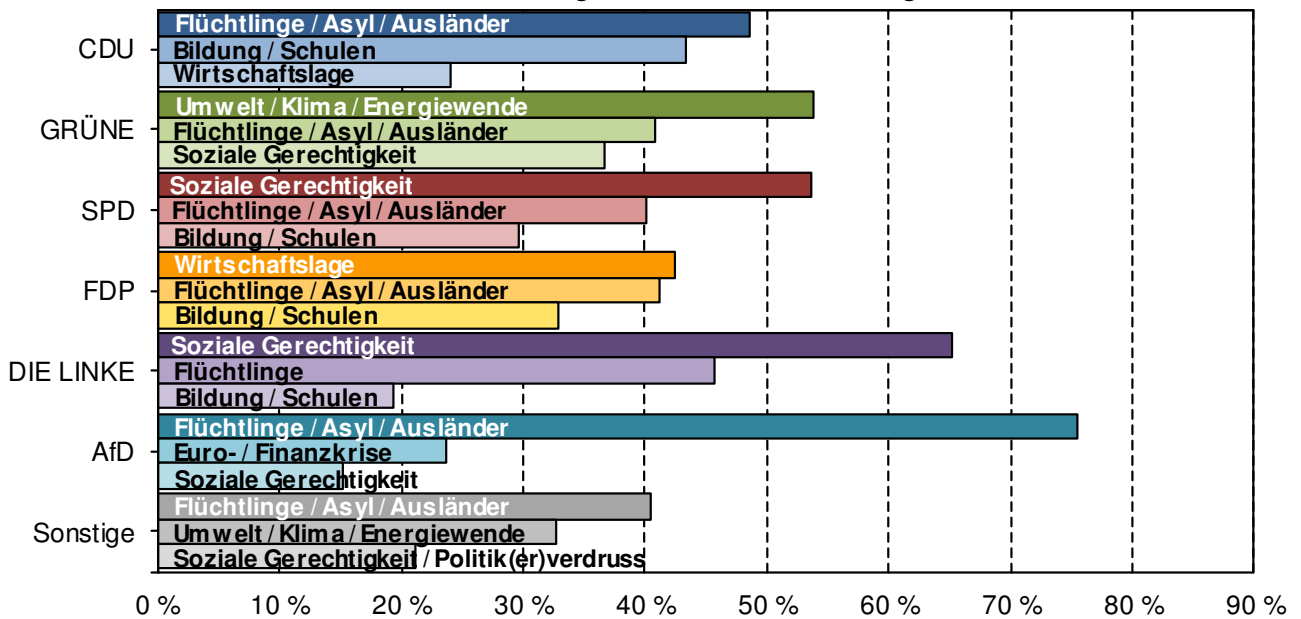
### Stamm- und Wechselwähler bei der Landtagswahl 2016 in Freiburg



Quelle: Wahltagsbefragung Landtagswahl 2016

Amt für Bürgerservice und Informationsverarbeitung, Freiburg

### Entscheidende Themen der Wähler und Wählerinnen nach Parteien bei der Landtagswahl 2016 in Freiburg



Quelle: Wahltagsbefragung Landtagswahl 2016

Amt für Bürgerservice und Informationsverarbeitung, Freiburg

Herausgeber: Stadt Freiburg, Amt für Bürgerservice und Informationsverarbeitung, Fahrenbergplatz 4, 79098 Freiburg, Telefon: +49 / (0)761 / 201-5598, E-Mail: statistik@stadt.freiburg.de, Internet: www.freiburg.de/statistik

Der Statistische Infodienst erscheint in unregelmäßiger Reihenfolge und kann unter Angabe einer E-Mail-Adresse kostenfrei abonniert werden.

### Vorläufiges Ergebnis der Landtagswahl am 13. März 2016 in Freiburg

| Stadtbezirk                               | Wahlberechtigte |              | Wahlbeteiligung | ungültig   | gültig       | CDU          |             | GRÜNE        |             | SPD         |             | FDP         |            | DIE LINKE   |            | REP        |            | NPD           |     | ÖDP        |            | Die PARTEI |            | ALFA       |            | AfD         |            | Tierschutzpartei |            |
|---|-----------------|--------------|-----------------|------------|--------------|--------------|-------------|--------------|-------------|-------------|-------------|-------------|------------|-------------|------------|------------|------------|---------------|-----|------------|------------|------------|------------|------------|------------|-------------|------------|------------------|------------|
|   | Anzahl          | %            |                 |            |              | Anzahl       | %           | Anzahl       | %           | Anzahl      | %           | Anzahl      | %          | Anzahl      | %          | Anzahl     | %          | Anzahl        | %   | Anzahl     | %          | Anzahl     | %          | Anzahl     | %          | Anzahl      | %          | Anzahl           | %          |
| <b>Wahlkreis 46 - Teil Stadt Freiburg</b> |                 |              |                 |            |              |              |             |              |             |             |             |             |            |             |            |            |            |               |     |            |            |            |            |            |            |             |            |                  |            |
| Altstadt-Mitte                            | 2837            | 1273         | 62,0            | 10         | 1263         | 192          | 15,2        | 574          | 45,4        | 154         | 12,2        | 78          | 6,2        | 152         | 12,0       | 2          | 0,2        |               |     | 6          | 0,5        | 29         | 2,3        | 8          | 0,6        | 59          | 4,7        | 9                | 0,7        |
| Altstadt-Ring                             | 2685            | 1222         | 64,6            | 4          | 1218         | 152          | 12,5        | 566          | 46,5        | 159         | 13,1        | 71          | 5,8        | 163         | 13,4       | 0          | 0,0        |               |     | 5          | 0,4        | 32         | 2,6        | 1          | 0,1        | 56          | 4,6        | 13               | 1,1        |
| Neuburg                                   | 3476            | 1505         | 61,5            | 4          | 1501         | 226          | 15,1        | 712          | 47,4        | 201         | 13,4        | 95          | 6,3        | 122         | 8,1        | 1          | 0,1        |               |     | 8          | 0,5        | 17         | 1,1        | 8          | 0,5        | 98          | 6,5        | 13               | 0,9        |
| Herdern-Süd                               | 4428            | 2294         | 72,3            | 7          | 2287         | 382          | 16,7        | 1141         | 49,9        | 268         | 11,7        | 150         | 6,6        | 178         | 7,8        | 1          | 0,0        |               |     | 10         | 0,4        | 22         | 1,0        | 13         | 0,6        | 107         | 4,7        | 15               | 0,7        |
| Herdern-Nord                              | 4439            | 2368         | 74,3            | 15         | 2353         | 417          | 17,7        | 1081         | 45,9        | 255         | 10,8        | 198         | 8,4        | 205         | 8,7        | 0          | 0,0        |               |     | 15         | 0,6        | 21         | 0,9        | 10         | 0,4        | 133         | 5,7        | 18               | 0,8        |
| Waldsee                                   | 4166            | 2179         | 71,2            | 7          | 2172         | 329          | 15,1        | 1136         | 52,3        | 304         | 14,0        | 111         | 5,1        | 142         | 6,5        | 0          | 0,0        |               |     | 11         | 0,5        | 14         | 0,6        | 13         | 0,6        | 97          | 4,5        | 15               | 0,7        |
| Littenweiler                              | 5642            | 3018         | 72,9            | 11         | 3007         | 565          | 18,8        | 1322         | 44,0        | 427         | 14,2        | 180         | 6,0        | 224         | 7,4        | 1          | 0,0        |               |     | 22         | 0,7        | 29         | 1,0        | 10         | 0,3        | 193         | 6,4        | 34               | 1,1        |
| Ebnet                                     | 1975            | 1175         | 77,7            | 6          | 1169         | 223          | 19,1        | 545          | 46,6        | 152         | 13,0        | 86          | 7,4        | 52          | 4,4        | 0          | 0,0        |               |     | 11         | 0,9        | 5          | 0,4        | 5          | 0,4        | 70          | 6,0        | 20               | 1,7        |
| Kappel                                    | 2056            | 1197         | 76,5            | 4          | 1193         | 287          | 24,1        | 507          | 42,5        | 147         | 12,3        | 63          | 5,3        | 70          | 5,9        | 3          | 0,3        |               |     | 6          | 0,5        | 6          | 0,5        | 5          | 0,4        | 83          | 7,0        | 16               | 1,3        |
| Oberau                                    | 5140            | 2799         | 71,2            | 15         | 2784         | 370          | 13,3        | 1448         | 52,0        | 326         | 11,7        | 130         | 4,7        | 270         | 9,7        | 4          | 0,1        |               |     | 17         | 0,6        | 35         | 1,3        | 12         | 0,4        | 151         | 5,4        | 21               | 0,8        |
| Oberwiehre                                | 5211            | 3012         | 77,5            | 16         | 2996         | 395          | 13,2        | 1548         | 51,7        | 411         | 13,7        | 129         | 4,3        | 285         | 9,5        | 1          | 0,0        |               |     | 21         | 0,7        | 33         | 1,1        | 13         | 0,4        | 129         | 4,3        | 31               | 1,0        |
| Mittelwiehre                              | 3496            | 1995         | 75,5            | 11         | 1984         | 239          | 12,0        | 993          | 50,1        | 269         | 13,6        | 138         | 7,0        | 203         | 10,2       | 1          | 0,1        |               |     | 14         | 0,7        | 17         | 0,9        | 9          | 0,5        | 92          | 4,6        | 9                | 0,5        |
| Günterstal                                | 1390            | 768          | 75,8            | 1          | 767          | 147          | 19,2        | 310          | 40,4        | 113         | 14,7        | 95          | 12,4       | 35          | 4,6        | 1          | 0,1        |               |     | 5          | 0,7        | 9          | 1,2        | 4          | 0,5        | 42          | 5,5        | 6                | 0,8        |
| Briefwahl                                 |                 | 12849        |                 | 110        | 12739        | 2696         | 21,2        | 5550         | 43,6        | 1487        | 11,7        | 991         | 7,8        | 911         | 7,2        | 5          | 0,0        |               |     | 76         | 0,6        | 102        | 0,8        | 58         | 0,5        | 777         | 6,1        | 86               | 0,7        |
| <b>Zwischenergebnis</b>                   | <b>46941</b>    | <b>37654</b> | <b>80,2</b>     | <b>221</b> | <b>37433</b> | <b>6620</b>  | <b>17,7</b> | <b>17433</b> | <b>46,6</b> | <b>4673</b> | <b>12,5</b> | <b>2515</b> | <b>6,7</b> | <b>3012</b> | <b>8,0</b> | <b>20</b>  | <b>0,1</b> |               |     | <b>227</b> | <b>0,6</b> | <b>371</b> | <b>1,0</b> | <b>169</b> | <b>0,5</b> | <b>2087</b> | <b>5,6</b> | <b>306</b>       | <b>0,8</b> |
| <b>Wahlkreis 47 - Freiburg II</b>         |                 |              |                 |            |              |              |             |              |             |             |             |             |            |             |            |            |            |               |     |            |            |            |            |            |            |             |            |                  |            |
| Zähringen                                 | 6436            | 3394         | 68,7            | 25         | 3369         | 530          | 15,7        | 1514         | 44,9        | 450         | 13,4        | 220         | 6,5        | 225         | 6,7        | 1          | 0,0        | 7             | 0,2 | 26         | 0,8        | 42         | 1,2        | 19         | 0,6        | 294         | 8,7        | 41               | 1,2        |
| Brühl-Güterbahnhof                        | 5661            | 2482         | 55,7            | 25         | 2457         | 322          | 13,1        | 926          | 37,7        | 362         | 14,7        | 125         | 5,1        | 245         | 10,0       | 7          | 0,3        | 27            | 1,1 | 17         | 0,7        | 62         | 2,5        | 14         | 0,6        | 306         | 12,5       | 44               | 1,8        |
| Brühl-Beurbung                            | 1637            | 745          | 55,4            | 5          | 740          | 100          | 13,5        | 282          | 38,1        | 120         | 16,2        | 31          | 4,2        | 91          | 12,3       | 0          | 0,0        | 0             | 0,0 | 4          | 0,5        | 15         | 2,0        | 3          | 0,4        | 79          | 10,7       | 15               | 2,0        |
| Hochdorf                                  | 3680            | 1869         | 63,0            | 16         | 1853         | 407          | 22,0        | 646          | 34,9        | 245         | 13,2        | 117         | 6,3        | 78          | 4,2        | 9          | 0,5        | 8             | 0,4 | 10         | 0,5        | 12         | 0,6        | 6          | 0,3        | 282         | 15,2       | 33               | 1,8        |
| Unterwiehre-Nord                          | 3844            | 2074         | 72,4            | 10         | 2064         | 277          | 13,4        | 1029         | 49,9        | 257         | 12,5        | 136         | 6,6        | 219         | 10,6       | 1          | 0,0        | 4             | 0,2 | 15         | 0,7        | 29         | 1,4        | 5          | 0,2        | 74          | 3,6        | 18               | 0,9        |
| Unterwiehre-Süd                           | 5350            | 2823         | 69,0            | 9          | 2814         | 376          | 13,4        | 1321         | 46,9        | 382         | 13,6        | 190         | 6,8        | 274         | 9,7        | 0          | 0,0        | 2             | 0,1 | 20         | 0,7        | 24         | 0,9        | 17         | 0,6        | 179         | 6,4        | 29               | 1,0        |
| Stühlinger-Eschholz                       | 4910            | 2358         | 64,1            | 12         | 2346         | 266          | 11,3        | 1056         | 45,0        | 351         | 15,0        | 91          | 3,9        | 310         | 13,2       | 5          | 0,2        | 5             | 0,2 | 18         | 0,8        | 39         | 1,7        | 12         | 0,5        | 165         | 7,0        | 28               | 1,2        |
| Alt-Stühlinger                            | 6313            | 3074         | 62,4            | 37         | 3037         | 326          | 10,7        | 1310         | 43,1        | 471         | 15,5        | 125         | 4,1        | 408         | 13,4       | 3          | 0,1        | 14            | 0,5 | 24         | 0,8        | 73         | 2,4        | 16         | 0,5        | 238         | 7,8        | 29               | 1,0        |
| Mooswald-West                             | 2989            | 1628         | 68,7            | 7          | 1621         | 310          | 19,1        | 593          | 36,6        | 263         | 16,2        | 91          | 5,6        | 102         | 6,3        | 3          | 0,2        | 1             | 0,1 | 12         | 0,7        | 17         | 1,0        | 11         | 0,7        | 195         | 12,0       | 23               | 1,4        |
| Mooswald-Ost                              | 3071            | 1395         | 57,2            | 9          | 1386         | 201          | 14,5        | 565          | 40,8        | 186         | 13,4        | 86          | 6,2        | 121         | 8,7        | 2          | 0,1        | 14            | 1,0 | 8          | 0,6        | 26         | 1,9        | 1          | 0,1        | 158         | 11,4       | 18               | 1,3        |
| Betzenh.-Bischofslinde                    | 5801            | 2808         | 60,2            | 20         | 2788         | 438          | 15,7        | 1045         | 37,5        | 459         | 16,5        | 189         | 6,8        | 231         | 8,3        | 6          | 0,2        | 4             | 0,1 | 21         | 0,8        | 32         | 1,1        | 9          | 0,3        | 320         | 11,5       | 34               | 1,2        |
| Alt-Betzenhausen                          | 3973            | 1944         | 62,1            | 22         | 1922         | 348          | 18,1        | 758          | 39,4        | 270         | 14,0        | 99          | 5,2        | 121         | 6,3        | 3          | 0,2        | 2             | 0,1 | 16         | 0,8        | 18         | 0,9        | 9          | 0,5        | 253         | 13,2       | 25               | 1,3        |
| Landwasser                                | 4650            | 2059         | 50,6            | 40         | 2019         | 357          | 17,7        | 525          | 26,0        | 332         | 16,4        | 92          | 4,6        | 152         | 7,5        | 6          | 0,3        | 14            | 0,7 | 8          | 0,4        | 17         | 0,8        | 26         | 1,3        | 449         | 22,2       | 41               | 2,0        |
| Lehen                                     | 1842            | 1137         | 75,4            | 7          | 1130         | 275          | 24,3        | 429          | 38,0        | 142         | 12,6        | 76          | 6,7        | 53          | 4,7        | 3          | 0,3        | 4             | 0,4 | 8          | 0,7        | 15         | 1,3        | 9          | 0,8        | 102         | 9,0        | 14               | 1,2        |
| Waltershofen                              | 1711            | 971          | 68,5            | 7          | 964          | 291          | 30,2        | 342          | 35,5        | 119         | 12,3        | 62          | 6,4        | 28          | 2,9        | 2          | 0,2        | 3             | 0,3 | 2          | 0,2        | 7          | 0,7        | 8          | 0,8        | 85          | 8,8        | 15               | 1,6        |
| Haslach-Egerten                           | 4720            | 2095         | 55,1            | 22         | 2073         | 247          | 11,9        | 843          | 40,7        | 315         | 15,2        | 79          | 3,8        | 254         | 12,3       | 2          | 0,1        | 11            | 0,5 | 10         | 0,5        | 35         | 1,7        | 14         | 0,7        | 232         | 11,2       | 31               | 1,5        |
| Haslach-Gartenstadt                       | 5484            | 2571         | 55,4            | 22         | 2549         | 318          | 12,5        | 990          | 38,8        | 436         | 17,1        | 92          | 3,6        | 237         | 9,3        | 6          | 0,2        | 9             | 0,4 | 20         | 0,8        | 32         | 1,3        | 8          | 0,3        | 353         | 13,8       | 48               | 1,9        |
| Haslach-Haid                              | 2686            | 1239         | 57,8            | 16         | 1223         | 204          | 16,7        | 504          | 41,2        | 204         | 16,7        | 55          | 4,5        | 63          | 5,2        | 2          | 0,2        | 1             | 0,1 | 8          | 0,7        | 15         | 1,2        | 6          | 0,5        | 134         | 11,0       | 27               | 2,2        |
| St. Georgen-Nord                          | 6894            | 3913         | 71,2            | 28         | 3885         | 652          | 16,8        | 1783         | 45,9        | 452         | 11,6        | 218         | 5,6        | 290         | 7,5        | 10         | 0,3        | 8             | 0,2 | 31         | 0,8        | 35         | 0,9        | 24         | 0,6        | 324         | 8,3        | 58               | 1,5        |
| St. Georgen-Süd                           | 1929            | 1062         | 74,0            | 6          | 1056         | 210          | 19,9        | 476          | 45,1        | 126         | 11,9        | 93          | 8,8        | 43          | 4,1        | 0          | 0,0        | 0             | 0,0 | 2          | 0,2        | 7          | 0,7        | 0          | 0,0        | 92          | 8,7        | 7                | 0,7        |
| Opfingen                                  | 3248            | 1831         | 68,4            | 14         | 1817         | 366          | 20,1        | 669          | 36,8        | 264         | 14,5        | 139         | 7,6        | 94          | 5,2        | 3          | 0,2        | 2             | 0,1 | 2          | 0,1        | 9          | 0,5        | 12         | 0,7        | 231         | 12,7       | 26               | 1,4        |
| Tiengen                                   | 2364            | 1335         | 68,5            | 17         | 1318         | 291          | 22,1        | 459          | 34,8        | 174         | 13,2        | 128         | 9,7        | 40          | 3,0        | 3          | 0,2        | 2             | 0,2 | 3          | 0,2        | 9          | 0,7        | 7          | 0,5        | 182         | 13,8       | 20               | 1,5        |
| Munzingen                                 | 1973            | 1118         | 66,4            | 8          | 1110         | 250          | 22,5        | 412          | 37,1        | 132         | 11,9        | 94          | 8,5        | 47          | 4,2        | 5          | 0,5        | 0             | 0,0 | 4          | 0,4        | 9          | 0,8        | 2          | 0,2        | 147         | 13,2       | 8                | 0,7        |
| Weingarten                                | 6311            | 2567         | 66,3            | 38         | 2529         | 366          | 14,5        | 717          | 28,4        | 403         | 15,9        | 92          | 3,6        | 318         | 12,6       | 7          | 0,3        | 19            | 0,8 | 10         | 0,4        | 22         | 0,9        | 27         | 1,1        | 523         | 20,7       | 25               | 1,0        |
| Rieselfeld                                | 6430            | 3846         | 70,9            | 26         | 3820         | 499          | 13,1        | 1816         | 47,5        | 436         | 11,4        | 142         | 3,7        | 363         | 9,5        | 3          | 0,1        | 8             | 0,2 | 21         | 0,5        | 31         | 0,8        | 29         | 0,8        | 434         | 11,4       | 38               | 1,0        |
| Vauban                                    | 3576            | 2275         | 80,5            | 7          | 2268         | 114          | 5,0         | 1388         | 61,2        | 223         | 9,8         | 53          | 2,3        | 349         | 15,4       | 1          | 0,0        | 2             | 0,1 | 23         | 1,0        | 33         | 1,5        | 5          | 0,2        | 57          | 2,5        | 20               | 0,9        |
| Briefwahl                                 |                 | 17849        |                 | 77         | 17772        | 3052         | 17,2        | 7379         | 41,5        | 2368        | 13,3        | 1299        | 7,3        | 1389        | 7,8        | 22         | 0,1        | 41            | 0,2 | 124        | 0,7        | 184        | 1,0        | 80         | 0,5        | 1567        | 8,8        | 267              | 1,5        |
| <b>Zwischenergebnis</b>                   | <b>107483</b>   | <b>72462</b> | <b>67,4</b>     | <b>532</b> | <b>71930</b> | <b>11393</b> | <b>15,8</b> | <b>29777</b> | <b>41,4</b> | <b>9942</b> | <b>13,8</b> | <b>4214</b> | <b>5,9</b> | <b>6145</b> | <b>8,5</b> | <b>115</b> | <b>0,2</b> | <b>212</b> </ |     |            |            |            |            |            |            |             |            |                  |            |

## Vorläufiges Ergebnis der Landtagswahl am 13. März 2016 in Freiburg - Veränderung gegenüber 2011 (in Prozentpunkten)

| Stadtbezirk                               | Wahlberechtigte | Wähler        | Wahlbeteiligung |            | CDU         |             | GRÜNE       |             | SPD         |              | FDP        |            | DIE LINKE  |            | AfD         | Sonstige   |             |  |
|---|-----------------|---------------|-----------------|------------|-------------|-------------|-------------|-------------|-------------|--------------|------------|------------|------------|------------|-------------|------------|-------------|--|
|   |                 |               | %               | Diff.      | %           | Diff.       | %           | Diff.       | %           | Diff.        | %          | Diff.      | %          | Diff.      | %           | Diff.      |             |  |
| <b>Wahlkreis 46 - Teil Stadt Freiburg</b> |                 |               |                 |            |             |             |             |             |             |              |            |            |            |            |             |            |             |  |
| Altstadt-Mitte                            | 2837            | 1273          | 62,0            | 7,9        | 15,2        | -4,7        | 45,4        | -2,9        | 12,2        | -8,4         | 6,2        | 2,5        | 12,0       | 8,0        | 4,7         | 4,3        | 0,8         |  |
| Altstadt-Ring                             | 2685            | 1222          | 64,6            | 2,4        | 12,5        | -1,8        | 46,5        | -5,1        | 13,1        | -8,0         | 5,8        | 3,2        | 13,4       | 7,6        | 4,6         | 4,2        | -0,4        |  |
| Neuburg                                   | 3476            | 1505          | 61,5            | 3,4        | 15,1        | -2,6        | 47,4        | -0,2        | 13,4        | -10,4        | 6,3        | 2,3        | 8,1        | 3,9        | 6,5         | 3,1        | 0,5         |  |
| Herdern-Süd                               | 4428            | 2294          | 72,3            | 0,2        | 16,7        | -2,6        | 49,9        | 0,3         | 11,7        | -10,3        | 6,6        | 2,6        | 7,8        | 4,9        | 4,7         | 2,7        | 0,3         |  |
| Herdern-Nord                              | 4439            | 2368          | 74,3            | 4,9        | 17,7        | -5,6        | 45,9        | -0,5        | 10,8        | -9,6         | 8,4        | 3,8        | 8,7        | 6,5        | 5,7         | 2,7        | -0,2        |  |
| Waldsee                                   | 4166            | 2179          | 71,2            | 2,2        | 15,1        | -3,2        | 52,3        | 3,0         | 14,0        | -9,4         | 5,1        | 1,7        | 6,5        | 3,2        | 4,5         | 2,4        | 0,1         |  |
| Littenweiler                              | 5642            | 3018          | 72,9            | 2,6        | 18,8        | -4,0        | 44,0        | 0,4         | 14,2        | -9,5         | 6,0        | 2,0        | 7,4        | 4,4        | 6,4         | 3,2        | 0,4         |  |
| Ebnet                                     | 1975            | 1175          | 77,7            | 2,3        | 19,1        | -3,8        | 46,6        | 1,7         | 13,0        | -10,3        | 7,4        | 2,8        | 4,4        | 2,4        | 6,0         | 3,5        | 1,2         |  |
| Kappel                                    | 2056            | 1197          | 76,5            | 3,7        | 24,1        | -1,9        | 42,5        | 3,7         | 12,3        | -13,0        | 5,3        | 1,1        | 5,9        | 3,4        | 7,0         | 3,0        | -0,2        |  |
| Oberau                                    | 5140            | 2799          | 71,2            | 2,5        | 13,3        | -3,0        | 52,0        | -0,3        | 11,7        | -9,4         | 4,7        | 1,2        | 9,7        | 5,1        | 5,4         | 3,2        | 0,9         |  |
| Oberwiehre                                | 5211            | 3012          | 77,5            | 1,4        | 13,2        | -2,0        | 51,7        | -3,8        | 13,7        | -7,0         | 4,3        | 1,0        | 9,5        | 6,4        | 4,3         | 3,3        | 1,1         |  |
| Mittelwiehre                              | 3496            | 1995          | 75,5            | 5,4        | 12,0        | -2,7        | 50,1        | -5,6        | 13,6        | -6,8         | 7,0        | 2,2        | 10,2       | 7,5        | 4,6         | 2,5        | 0,7         |  |
| Günterstal                                | 1390            | 768           | 75,8            | 0,7        | 19,2        | -9,3        | 40,4        | 0,3         | 14,7        | -5,2         | 12,4       | 6,3        | 4,6        | 2,3        | 5,5         | 3,3        | 0,1         |  |
| Briefwahl                                 |                 | 12849         |                 |            | 21,2        | -5,3        | 43,6        | 1,9         | 11,7        | -8,6         | 7,8        | 2,1        | 7,2        | 3,9        | 6,1         | 2,6        | -0,2        |  |
| <b>Zwischenergebnis</b>                   | <b>46941</b>    | <b>37654</b>  | <b>80,2</b>     | <b>6,1</b> | <b>17,7</b> | <b>-3,5</b> | <b>46,6</b> | <b>-0,3</b> | <b>12,5</b> | <b>-9,0</b>  | <b>6,7</b> | <b>2,3</b> | <b>8,0</b> | <b>4,8</b> | <b>5,6</b>  | <b>2,9</b> | <b>0,2</b>  |  |
| <b>Wahlkreis 47 - Freiburg II</b>         |                 |               |                 |            |             |             |             |             |             |              |            |            |            |            |             |            |             |  |
| Zähringen                                 | 6436            | 3394          | 68,7            | 1,8        | 15,7        | -6,4        | 44,9        | 1,9         | 13,4        | -8,7         | 6,5        | 2,3        | 6,7        | 2,4        | 8,7         | 4,0        | -0,3        |  |
| Brühl-Güterbahnhof                        | 5661            | 2482          | 55,7            | 2,5        | 13,1        | -4,1        | 37,7        | 1,8         | 14,7        | -17,0        | 5,1        | 3,0        | 10,0       | 2,7        | 12,5        | 7,0        | 1,3         |  |
| Brühl-Beurbarung                          | 1637            | 745           | 55,4            | 0,2        | 13,5        | -2,1        | 38,1        | -3,5        | 16,2        | -11,3        | 4,2        | 2,3        | 12,3       | 4,1        | 10,7        | 5,0        | -0,2        |  |
| Hochdorf                                  | 3680            | 1869          | 63,0            | 5,2        | 22,0        | -4,3        | 34,9        | -2,4        | 13,2        | -11,4        | 6,3        | 4,0        | 4,2        | 0,4        | 15,2        | 4,2        | -1,6        |  |
| Unterwiehre-Nord                          | 3844            | 2074          | 72,4            | 5,3        | 13,4        | -1,8        | 49,9        | -1,9        | 12,5        | -8,3         | 6,6        | 3,4        | 10,6       | 5,2        | 3,6         | 3,5        | -0,1        |  |
| Unterwiehre-Süd                           | 5350            | 2823          | 69,0            | 4,8        | 13,4        | -4,9        | 46,9        | -0,7        | 13,6        | -8,9         | 6,8        | 2,3        | 9,7        | 5,7        | 6,4         | 3,3        | 0,2         |  |
| Stühlinger-Eschholz                       | 4910            | 2358          | 64,1            | 3,5        | 11,3        | -3,0        | 45,0        | 0,4         | 15,0        | -11,8        | 3,9        | 1,8        | 13,2       | 6,6        | 7,0         | 4,6        | -1,0        |  |
| Alt-Stühlinger                            | 6313            | 3074          | 62,4            | 4,0        | 10,7        | -3,6        | 43,1        | -4,0        | 15,5        | -9,1         | 4,1        | 1,7        | 13,4       | 7,4        | 7,8         | 5,2        | -0,3        |  |
| Mooswald-West                             | 2989            | 1628          | 68,7            | 3,3        | 19,1        | -3,3        | 36,6        | 1,1         | 16,2        | -14,4        | 5,6        | 2,7        | 6,3        | 2,3        | 12,0        | 4,1        | -0,5        |  |
| Mooswald-Ost                              | 3071            | 1395          | 57,2            | 6,4        | 14,5        | -4,4        | 40,8        | -1,6        | 13,4        | -12,0        | 6,2        | 3,5        | 8,7        | 3,0        | 11,4        | 5,0        | 0,2         |  |
| Betzenh.-Bischofslinde                    | 5801            | 2808          | 60,2            | 2,2        | 15,7        | -7,9        | 37,5        | 1,7         | 16,5        | -11,7        | 6,8        | 4,2        | 8,3        | 3,1        | 11,5        | 3,8        | -0,9        |  |
| Alt-Betzenhausen                          | 3973            | 1944          | 62,1            | 3,2        | 18,1        | -8,5        | 39,4        | 3,2         | 14,0        | -12,1        | 5,2        | 2,0        | 6,3        | 1,6        | 13,2        | 3,8        | 0,7         |  |
| Landwasser                                | 4650            | 2059          | 50,6            | 4,8        | 17,7        | -16,2       | 26,0        | 4,0         | 16,4        | -12,5        | 4,6        | 2,0        | 7,5        | 0,3        | 22,2        | 5,5        | 0,2         |  |
| Lehen                                     | 1842            | 1137          | 75,4            | 4,0        | 24,3        | -9,5        | 38,0        | 3,1         | 12,6        | -9,7         | 6,7        | 3,9        | 4,7        | 2,8        | 9,0         | 4,7        | 0,3         |  |
| Waltershofen                              | 1711            | 971           | 68,5            | 2,7        | 30,2        | -3,8        | 35,5        | 0,6         | 12,3        | -9,3         | 6,4        | 2,8        | 2,9        | 0,2        | 8,8         | 3,8        | 0,7         |  |
| Haslach-Egerten                           | 4720            | 2095          | 55,1            | 5,1        | 11,9        | -4,7        | 40,7        | 0,0         | 15,2        | -11,9        | 3,8        | 1,6        | 12,3       | 3,9        | 11,2        | 5,0        | -0,1        |  |
| Haslach-Gartenstadt                       | 5484            | 2571          | 55,4            | 4,6        | 12,5        | -6,4        | 38,8        | 1,3         | 17,1        | -13,4        | 3,6        | 1,6        | 9,3        | 2,6        | 13,8        | 4,8        | 0,4         |  |
| Haslach-Haid                              | 2686            | 1239          | 57,8            | 3,9        | 16,7        | -3,2        | 41,2        | 2,3         | 16,7        | -12,9        | 4,5        | 1,6        | 5,2        | 0,7        | 11,0        | 4,8        | 0,7         |  |
| St. Georgen-Nord                          | 6894            | 3913          | 71,2            | 3,8        | 16,8        | -7,1        | 45,9        | 2,7         | 11,6        | -10,3        | 5,6        | 2,6        | 7,5        | 3,5        | 8,3         | 4,3        | 0,2         |  |
| St. Georgen-Süd                           | 1929            | 1062          | 74,0            | 2,0        | 19,9        | -5,7        | 45,1        | 1,5         | 11,9        | -8,4         | 8,8        | 3,0        | 4,1        | 2,1        | 8,7         | 1,5        | -1,2        |  |
| Opfingen                                  | 3248            | 1831          | 68,4            | 4,7        | 20,1        | -7,9        | 36,8        | 2,3         | 14,5        | -10,4        | 7,6        | 2,5        | 5,2        | 2,5        | 12,7        | 3,0        | -1,6        |  |
| Tiengen                                   | 2364            | 1335          | 68,5            | 2,4        | 22,1        | -7,9        | 34,8        | 0,8         | 13,2        | -10,9        | 9,7        | 5,0        | 3,0        | 0,2        | 13,8        | 3,3        | -1,1        |  |
| Munzingen                                 | 1973            | 1118          | 66,4            | 3,2        | 22,5        | -7,5        | 37,1        | 3,4         | 11,9        | -11,2        | 8,5        | 3,5        | 4,2        | -0,4       | 13,2        | 2,5        | -1,0        |  |
| Weingarten                                | 6311            | 2567          | 46,3            | 4,9        | 14,5        | -9,9        | 28,4        | 1,9         | 15,9        | -16,8        | 3,6        | 1,5        | 12,6       | 3,2        | 20,7        | 4,3        | -0,4        |  |
| Rieselfeld                                | 6430            | 3846          | 70,9            | 7,7        | 13,1        | -2,2        | 47,5        | -7,7        | 11,4        | -8,4         | 3,7        | 2,1        | 9,5        | 5,2        | 11,4        | 3,4        | -0,3        |  |
| Vauban                                    | 3576            | 2275          | 80,5            | 0,9        | 5,0         | 1,2         | 61,2        | -11,6       | 9,8         | -2,8         | 2,3        | 1,3        | 15,4       | 8,2        | 2,5         | 3,7        | 1,1         |  |
| Briefwahl                                 |                 | 17849         |                 |            | 17,2        | -6,3        | 41,5        | 1,6         | 13,3        | -9,3         | 7,3        | 3,2        | 7,8        | 2,5        | 8,8         | 4,0        | -0,5        |  |
| <b>Zwischenergebnis</b>                   | <b>107483</b>   | <b>72462</b>  | <b>67,4</b>     | <b>3,5</b> | <b>15,8</b> | <b>-5,8</b> | <b>41,4</b> | <b>0,3</b>  | <b>13,8</b> | <b>-10,6</b> | <b>5,9</b> | <b>2,7</b> | <b>8,5</b> | <b>3,3</b> | <b>10,4</b> | <b>4,2</b> | <b>-0,2</b> |  |
| Gottenheim                                | 2032            | 1535          | 75,5            | 6,2        | 31,0        | -2,2        | 30,8        | 0,0         | 16,5        | -9,5         | 7,0        | 2,7        | 1,8        | -0,2       | 9,5         | 3,4        | -0,4        |  |
| Schallstadt                               | 4569            | 3442          | 75,3            | 5,0        | 23,9        | -4,3        | 39,2        | 2,6         | 12,6        | -10,7        | 7,5        | 2,5        | 3,0        | 0,4        | 10,4        | 3,4        | -1,0        |  |
| Umkirch                                   | 3913            | 2535          | 64,8            | 4,6        | 23,3        | -9,6        | 29,1        | 1,4         | 14,7        | -12,0        | 8,8        | 4,5        | 3,1        | 0,0        | 16,4        | 4,6        | -0,6        |  |
| March                                     | 6906            | 5037          | 72,9            | 4,8        | 24,4        | -2,9        | 37,0        | 2,5         | 13,4        | -12,9        | 6,6        | 3,2        | 2,5        | -0,6       | 12,7        | 3,4        | -1,9        |  |
| <b>Wahlkreis 47 insg.</b>                 | <b>124903</b>   | <b>85011</b>  | <b>68,1</b>     | <b>3,7</b> | <b>17,2</b> | <b>-5,6</b> | <b>40,5</b> | <b>0,6</b>  | <b>13,8</b> | <b>-10,8</b> | <b>6,1</b> | <b>2,8</b> | <b>7,7</b> | <b>2,8</b> | <b>10,7</b> | <b>4,1</b> | <b>-0,4</b> |  |
| <b>Stadt Freiburg</b>                     |                 |               |                 |            |             |             |             |             |             |              |            |            |            |            |             |            |             |  |
| Lokalwahl zusammen                        | 154424          | 79418         | 65,6            | 3,7        | 15,6        | -5,0        | 43,5        | -0,3        | 13,6        | -10,3        | 5,6        | 2,4        | 8,7        | 4,1        | 9,1         | 3,9        | 0,0         |  |
| Briefwahl zusammen                        |                 | 30698         |                 |            | 18,8        | -5,8        | 42,4        | 1,8         | 12,6        | -9,0         | 7,5        | 2,8        | 7,5        | 3,1        | 7,7         | 3,4        | -0,4        |  |
| <b>Stadt Freiburg insg.</b>               | <b>154424</b>   | <b>110116</b> | <b>71,3</b>     | <b>4,3</b> | <b>16,5</b> | <b>-5,0</b> | <b>43,2</b> | <b>0,1</b>  | <b>13,4</b> | <b>-10,1</b> | <b>6,2</b> | <b>2,6</b> | <b>8,4</b> | <b>3,8</b> | <b>8,7</b>  | <b>3,7</b> | <b>-0,1</b> |  |

Wahlbeteiligung in den Stadtbezirken auf der Basis der im Wahllokal Wahlberechtigten, d.h. ohne Wahlscheininhaber  
 Brühl-Industriegebiet ist in Brühl-Güterbahnhof enthalten; Haslach-Schildacker ist in Haslach-Gartenstadt enthalten